

# VICEMINISTERIO SEGURIDAD DE INTERIOR

Dirección Control y Regulación de Bebidas Alcohólicas

## Boletín Estadísticas Institucionales enero-marzo 2023



Luís Pimentel

Director de Planificación y Desarrollo

Distrito Nacional

---

# Descripción de la Unidad Ejecutora

Nombre de la unidad ejecutora

Viceministerio Seguridad de Interior

Objetivo general del  
Viceministerio

Coordinar la formulación e implementación de políticas de prevención en seguridad ciudadana, así como velar por el cumplimiento de las normativas legales relativas al expendio de bebidas alcohólicas, parques de diversiones y billares; mantener el control y regulación de los productos pirotécnicos en el territorio nacional.

Objetivo general de la  
Dirección

Controlar el horario de expendio de bebidas alcohólicas en los establecimientos a nivel nacional, a los fines de disminuir los riesgos que pueden afectar el orden público.

Datos del contacto

Viceministro de Seguridad de Interior  
*Jesús Félix Jiménez*  
jfeliz@mip.gob.do

Director de Control y Regulación de  
Bebidas Alcohólicas (COBA)  
*José Paulino Martínez*  
jopaulino@mip.gob.do

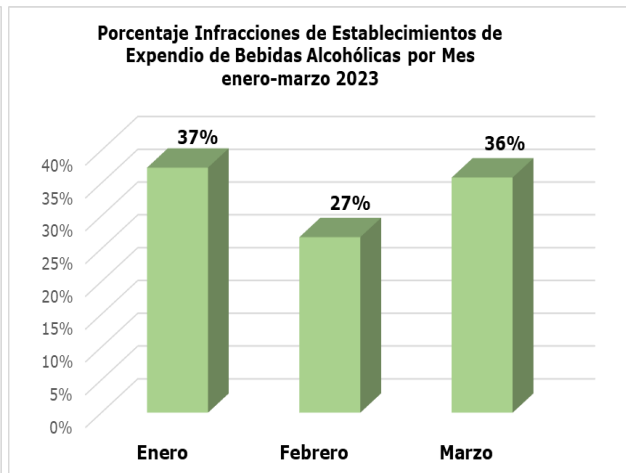
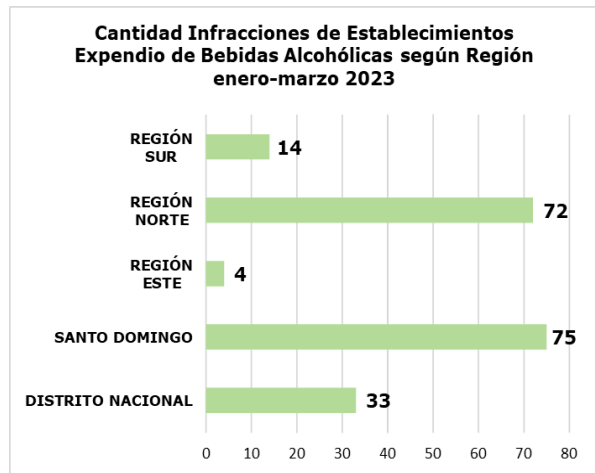
Área responsable

Dirección Control y Regulación de  
Bebidas Alcohólicas (COBA)

## DIRECCIÓN CONTROL EXPENDIO DE BEBIDAS ALCOHOLICAS (COBA)

### CANTIDAD INFRACCIONES DE ESTABLECIMIENTOS DE EXPENDIO DE BEBIDAS ALCOHOLICAS (POR VIOLACIÓN A LA NORMATIVA) POR MES, SEGÚN REGIÓN ENERO-MARZO 2023

MES	DISTRITO NACIONAL	SANTO DOMINGO	REGIÓN ESTE	REGIÓN NORTE	REGIÓN SUR	TOTAL
Enero	14	27	0	31	2	<b>74</b>
Febrero	5	24	3	16	5	<b>53</b>
Marzo	14	24	1	25	7	<b>71</b>
<b>TOTAL</b>	<b>33</b>	<b>75</b>	<b>4</b>	<b>72</b>	<b>14</b>	<b>198</b>

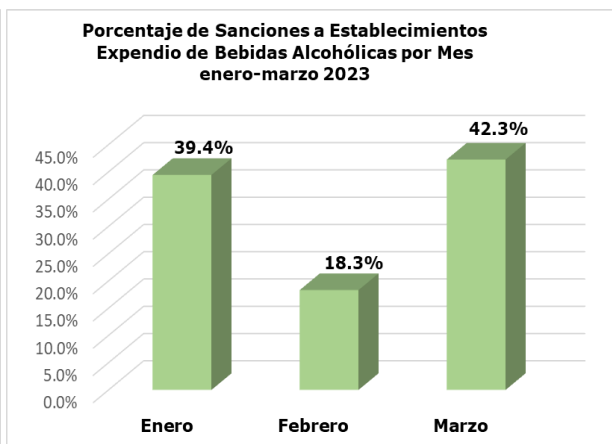
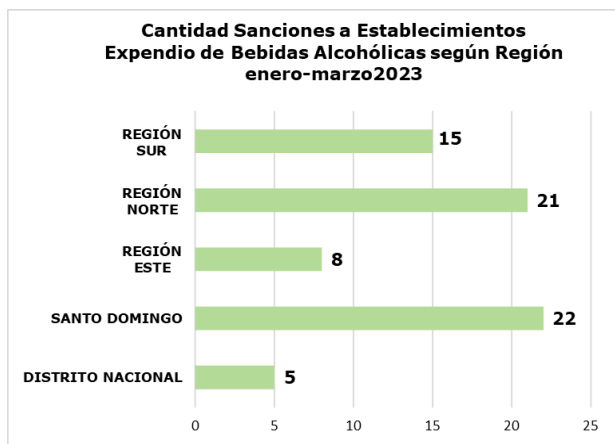


Se observó que para el periodo se registraron 198 infracciones impuestas a establecimientos por incumplimiento de la normativa establecida, el mayor porcentaje corresponde al mes de enero con 37%. Santo Domingo y la Región Norte reflejan las mayores cantidades de sanciones con 75 y 72 respectivamente.

## DIRECCIÓN CONTROL EXPENDIO DE BEBIDAS ALCOHOLICAS (COBA)

### CANTIDAD SANCIONES IMPUESTAS A ESTABLECIMIENTOS EXPENDIO DE BEBIDAS ALCOHOLICAS (POR VIOLACIÓN A LA NORMATIVA) POR MES, SEGÚN REGIÓN **ENERO-MARZO 2023**

MES	DISTRITO NACIONAL	SANTO DOMINGO	REGIÓN ESTE	REGIÓN NORTE	REGIÓN SUR	TOTAL
Enero	1	8	3	12	4	<b>28</b>
Febrero	0	5	4	2	2	<b>13</b>
Marzo	4	9	1	7	9	<b>30</b>
<b>TOTAL</b>	<b>5</b>	<b>22</b>	<b>8</b>	<b>21</b>	<b>15</b>	<b>71</b>

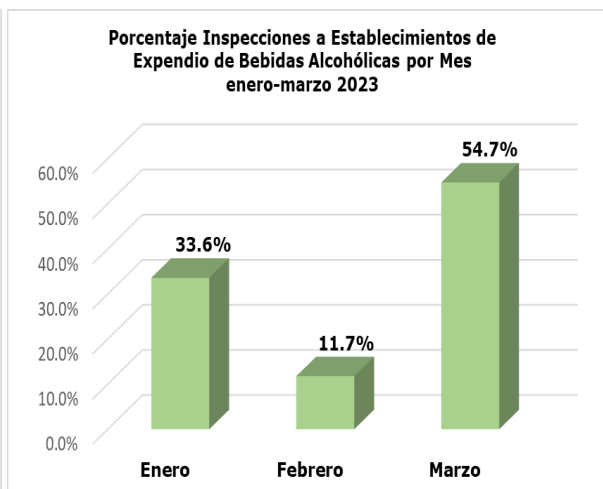
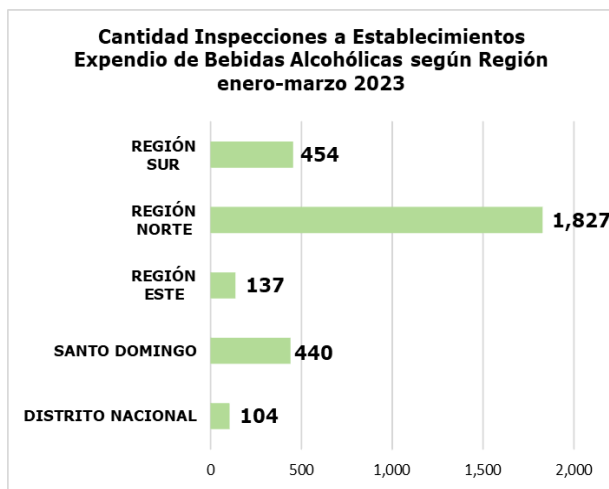


La información muestra con respecto al periodo analizado, que fueron impuestas 71 sanciones a establecimientos por incumplimiento de la normativa establecida, el mayor porcentaje corresponde al mes de marzo con 42.3%; Santo Domingo con 22 y la Región Norte 21 reflejan la mayor cantidad de sanciones.

## DIRECCIÓN CONTROL EXPENDIO DE BEBIDAS ALCOHOLICAS (COBA)

### CANTIDAD INSPECCIONES A ESTABLECIMIENTOS DE EXPENDIO DE BEBIDAS ALCOHOLICAS POR MES, SEGÚN REGIÓN **ENERO-MARZO 2023**

MES	DISTRITO NACIONAL	SANTO DOMINGO	REGIÓN ESTE	REGIÓN NORTE	REGIÓN SUR	TOTAL
Enero	0	0	0	994	0	<b>994</b>
Febrero	39	3	0	306	0	<b>348</b>
Marzo	65	437	137	527	454	<b>1,620</b>
<b>TOTAL</b>	<b>104</b>	<b>440</b>	<b>137</b>	<b>1,827</b>	<b>454</b>	<b>2,962</b>

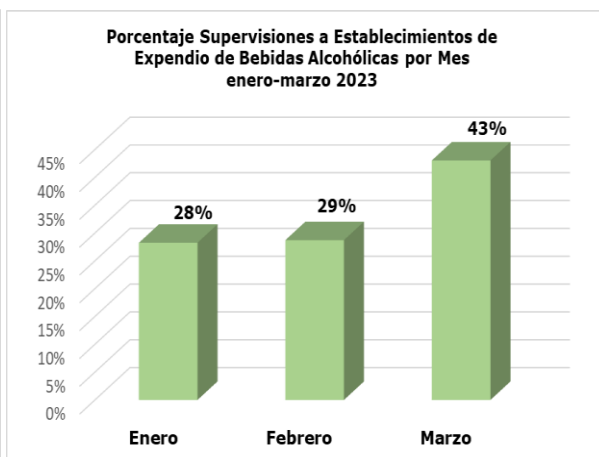
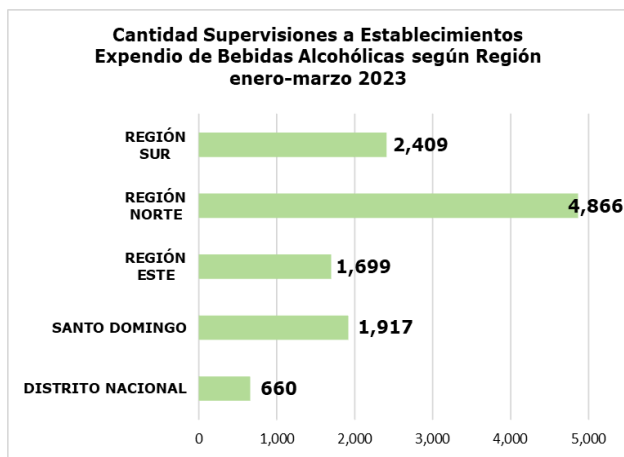


Se observa que en el trimestre enero-marzo del año 2023, la cantidad de inspecciones realizadas a establecimientos fueron 2,962; el mayor porcentaje corresponde al mes de marzo con 54.7%; Las Regiones Norte y Sur reflejan las mayores cantidades con 1,827 y 454 respectivamente.

## DIRECCIÓN CONTROL EXPENDIO DE BEBIDAS ALCOHOLICAS (COBA)

### CANTIDAD SUPERVISIONES A ESTABLECIMIENTOS DE EXPENDIO DE BEBIDAS ALCOHOLICAS POR MES, SEGÚN REGIÓN **ENERO-MARZO 2023**

MES	DISTRITO NACIONAL	SANTO DOMINGO	REGIÓN ESTE	REGIÓN NORTE	REGIÓN SUR	TOTAL
Enero	184	533	422	1,341	782	<b>3,262</b>
Febrero	190	548	421	1,364	794	<b>3,317</b>
Marzo	286	836	856	2,161	833	<b>4,972</b>
<b>TOTAL</b>	<b>660</b>	<b>1,917</b>	<b>1,699</b>	<b>4,866</b>	<b>2,409</b>	<b>11,551</b>

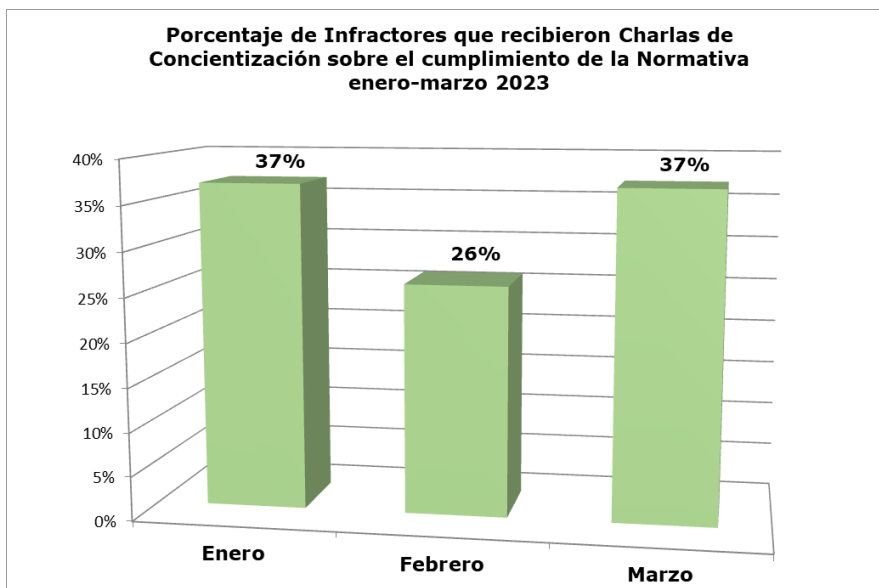


Se observa que en el primer trimestre, la cantidad de supervisiones realizadas a establecimientos fueron 11,551; el mayor porcentaje corresponde al mes de marzo con 43%. Las Regiones Norte y Sur reflejan las mayores cantidades con 4,866 y 2,409 respectivamente.

## DIRECCIÓN CONTROL EXPENDIO DE BEBIDAS ALCOHOLICAS (COBA)

### CANTIDAD DE INFRACTORES QUE RECIBIERON CHARLA DE CONCIENTIZACIÓN SOBRE EL CUMPLIMIENTO A LA NORMATIVA POR MES **ENERO-MARZO 2023**

MES	CANTIDAD	%
Enero	122	37%
Febrero	86	26%
Marzo	122	37%
<b>TOTAL</b>	<b>330</b>	<b>100%</b>



La información muestra con respecto al trimestre evaluado, que 330 ciudadanos recibieron charlas de concientización sobre el cumplimiento de la normativa establecida; Destacando enero y marzo como los meses con mayor porcentaje 37% cada uno.